



台北郵局許可證
台北字第3324號
台北誌字 794 號

第 250 期
112年8月號



期貨公會會訊

焦點報導

新世代打擊詐欺策略行動綱領1.5版

近來詐騙猖獗已影響民眾生活及財產安全，政府透過跨部會及與民間合作方式，從法律面、技術面、組織面，提出升級版打詐策略，全面降低國人受害事件，已陸續通過「打詐5法」（《中華民國刑法》、《人口販運防制法》、《個人資料保護法》、《洗錢防制法》、《證券投資信託及顧問法》）修正草案，嚴懲深偽詐騙、私行拘禁及人口販運，並加重相關詐欺罰則，強化網路平台落實廣告實名制，並於112年5月4日通過「新世代打擊詐欺策略行動綱領1.5版」，精進「識詐、堵詐、阻詐、懲詐」4大面向，運用公私協力推動各項防詐作為，達到「減少接觸、減少誤信、減少損害」3減目標，以全面降低詐騙受害事件。

行政院及內政部特策畫製作旨揭政策說明資料及防詐宣導素材，本公會於112年6月8日（中期商字第1120002534號函）及6月21日（中期商字第1120002867號函）轉知各期貨商，請期貨商配合於各宣導通路加強揭露，同時於本公會官網宣導相關資訊，詳細內容請參本公會網站首頁>交易人保護>反詐騙專區>新世代打詐策略行動綱領1.5版。

詐騙來襲，打詐全面出擊
新世代打擊詐欺
修訂「打詐五法」、精進「識詐、堵詐、阻詐、懲詐」4面向策略及措施，達成減少接觸、減少誤信、減少損害的「3減」目標

四大面向目標：

- 識**：每年宣導觸及3,000萬人次，防詐簡訊1億4,000萬則，探獲率提高5%
- 堵**：每年關閉詐騙電話3,000個，人頭門號停封5,000門，開發數位防詐工具2種，網購防詐警示及提醒3大公會
- 阻**：100%本國銀行，100%跨境匯款異常交易標註納入內保預警指標，100%完成申請約定轉帳加強防詐措施
- 懲**：每年電信詐騙案件查獲集案數提高5%

超連結網址：新世代打擊詐欺策略行動綱領1.5版（行政院全球資訊網-政策櫥窗）(ev.gov.tw)

(林惠蘭)

公告訊息

112年度期貨業永續發展轉型執行策略宣導座談會

為推動「證券期貨業永續發展」，形塑ESG文化價值，辦理董監事、總經理及高階主管之說明會。本公會與期交所共同於112年8月10日假金融研訓院菁業堂辦理「期貨業永續發展轉型執行策略宣導座談會」，歡迎專營期貨商高階主管踴躍參與，議程表及報名網址請至期交所官網下載與報名（網址：<https://www.taifex.com.tw>）。

榮耀20 ETF啟動財富博覽會

由證交所主辦，櫃買中心、期交所、集保結算所與各公會共同協辦「榮耀20 ETF啟動財富博覽會」，於112年8月11日、8月12日假台北世貿一館D區登場，邀請國人一起見證ETF創造的過往輝煌歷史，同時前瞻ETF即將帶動的新時代產業脈動！

本公會與證券商公會、投信投顧公會共同設攤，攤位近主舞台區，準備千餘份禮品，有來店活動及擲骰子有獎問答活動，歡迎民眾蒞臨拿獎品。

強化資通安全及案例說明會

從政府零信任網路推動，談證券期貨業現階段資安課題

本公會邀請專家從政府零信任網路推動，包括身分鑑別、設備鑑別及信任推斷3大核心機制，談證券期貨業現階段資安課題，輔以案例解說，期協助會員瞭解國際發展與相關技術、國家政策及推動進程、證券期貨業者網路需求，以協助會員提升資安防護機制建立之意識與作法。

辦理場次如下，報名網址：<https://www.futures.org.tw>。

場次	時間	地點
台北	112年8月17日 (星期四)	集思北科大會議中心301會議室 台北市忠孝東路3段1號億光大樓
台中	112年8月22日 (星期二)	元大證金台中分公司大會議室 台中市北屯區崇德路二段46號12樓
高雄	112年8月24日 (星期四)	外貿協會503教室 高雄市民權一路28號5樓

(莫璧君)

「臺美21世紀貿易倡議」首度納入反貪腐章節：整體利益說明

緣行政院於112年3月16日公布「臺美21世紀貿易倡議」第一階段談判內容，本次談判議題有別以往，首次將「反貪腐」納入談判議題，係我國貿易協定中之重要里程碑，未來臺美雙方將共同合作打擊貪腐。此舉彰顯國際社會對於「反貪腐」日益重視，更代表「反貪腐」已成為衡量國家競爭力之重要指標。透過倡議反貪腐，向世界展現我國符合高標準「反貪腐」規範的能力，並藉由各項防制貪腐措施，提升外商來臺投資吸引力、國家競爭力與法治公正形象，促進我國中小企業參與國際貿易，順利融入全球供應鏈，拓展出口市場，帶動我國貿易成長。

臺美倡議整體利益說明

一、本倡議係以協助中小企業為主要目的

- (一) **關務管理及貿易便捷化**：關務程序的透明化、自動化、邊境程序的簡化以及透過電子化方式加速通關等，可嘉惠中小企業，使其能以較低的成本完成進出口程序，進而增進參與進出口貿易的能力及機會。
- (二) **良好法制作業**：法規訂定過程中宜在適當時考量法規對中小企業的影響，並聽取中小企業的看法，有助提升中小企業權益。
- (三) **服務業國內規章**：對於有意拓展美國市場的中小型服務業者，將更能掌握執照之申請程序及核發進度。
- (四) **反貪腐**：鑒於擁有資源及管道之企業較易接觸政府官員進行不正當及不合法之活動，因此嚴格防制該等企業之貪腐行為，可提供中小企業更公平之競爭環境。
- (五) **立中小企業專章**：為使雙方政府均能以協助中小企業之投資貿易活動為施政重點，特別訂定專章作更詳細之規範，例如建立專屬網站協助中小企業即時掌握經商資訊，以及建立中小企業對話機制，使我國中小企業與美國企業有更直接互動之合作平台。

二、增加民間部門在政府法規之制定過程有更多表示意見的機會

- **良好法制作業**：透過改善行政機關法制作業相關作法及流程，遵循公正、公開與民主之程序，提供公眾、利害關係人與政府的溝通管道，保障人民特別是中小企業、勞工、代表性不足群體之權益，增進民眾對行政機關之信賴。

三、強化我國在各項議題與國際接軌

- (一) **關務管理及貿易便捷化**：我國並非與處理關務有關之國際組織成員，例如世界關務組織(國際間稅則號列之更新、關務合作等)、萬國郵政聯盟及國際植物保護公約等，經由雙方在關務方面之合作，有利強化我國與國際接軌的努力。
- (二) **服務業國內規章**：雙方深化在WTO「服務業國內規章參考文件」的內容，強化雙方監管機關以公平、獨立、合理、透明之方式審理證照之核發程序。可改善商業環境、降低貿易成本，並為中小企業提供更多元的貿易機會。
- (三) **反貪腐**：我國雖非聯合國會員國，然已自主實踐聯合國反貪腐公約，於2015年12月9日施行「聯合國反貪腐公約施行法」，採取強而有力之反貪腐條

準，主動展現與國際接軌之決心，臺美協議更能進一步強化區域連結性。

四、展現我國符合CPTPP高標準規範的能力

我國已申請加入CPTPP，CPTPP亦包含貿易便捷化、良好法制作業、反貪腐、中小企業等規範，臺美協議之內容較CPTPP詳盡，亦可彰顯我國有能力符合CPTPP的高標準規範，已做好加入CPTPP之準備。

五、受益對象十分廣泛，例如：

- (一) 「貿易便捷化」受益對象：貨運業者、快遞業者、航商(空運、海運)、報關行、貨主、出口業者，特別是農產品通關。
- (二) 「良好法制作業」受益對象：受到高度監理行業(例如通訊、醫藥)業者、民間社團、對公益事務有興趣之民間人士、意見領袖。
- (三) 「反貪腐」受益對象：外銷業者、在國外從事工程及建設業者、與政府部門有商業往來之民間企業。
- (四) 「服務業國內規章」受益對象：擬赴美國發展的中小型服務業者。
- (五) 「立中小企業專章」受益對象：所有中小企業。

資料來源：法務部廉政署全球資訊網/廉政政策/臺美21世紀貿易倡議專區

(金管會證期局政風室)

2023年金融服務
愛心公益嘉年華

愛在宜蘭 普惠金融

8/19(六) 10:00-15:00
宜蘭運動公園-體育館前廣場
(宜蘭縣宜蘭市中山路一段755號)

活動詳情
線上活動報名查詢
www.sgf.gov.tw/2023/

- 活動專區**
 - 金融服務專區-捐贈禮品大方送
 - 愛心公益專區-社團團體及農特產品等公益攤位
- 金融教育知識闖關**
 - 贈送量愛心禮(數量有限,送完為止)
- 舞台有獎徵答**
- 闖關集章參加摸彩抽大獎**
 - 連續112年7-8月實繳存款金額5萬元(含)以上之營業(5張)本行提款電子結單,即可兌換集章1張,每人每月最多兌換2張,數量有限,送完為止。集章之兌換將於全場攤位公益區公佈。
 - 特獎-70吋液晶電視
 - 頭獎-掃地機器人
 - 二獎-智慧自行車
 - 三獎-20L電烤爐
 - 四獎-電風扇
 - 五獎-全聯禮7-11禮券500元

※特獎、頭獎、二獎及三獎等，每人僅能領取一次(以系統中的為準)，不得重複得獎。且務必三次集章即可以兌換獎品，數量有限，其他獎項不在此限。

主辦：金融監督管理委員會 協辦：社團法人台灣金融服務聯合總會 宜蘭縣政府 承辦：金融局軍公教及用務組

活動報導

委員會聯誼活動報導

本公會為感謝各委員會委員平日參予會議之辛勞與貢獻，於7月8-9日及7月22日-23日分二梯次舉辦委員會聯誼活動，本年度擇定「龜山島賞鯨豚、蔥仔寮體驗及酒藏酒莊」二日休閒之旅，分別有34位、24位委員及眷屬參加。

第一天午餐後驅車至宜蘭蔥的故鄉三星～望眼所及滿是蔥田，參與本次聯誼活動的團員們親自下田採蔥，體驗蔥農的採蔥樂趣，看準喜歡的青蔥，用手掌虎握住青蔥根部奮力一拔，採完青蔥後，將新鮮的蔥清洗乾淨，親自製作三星蔥油餅，配著冷泡茶，滿滿的幸福湧上心頭，晚上入住坐落於礁溪溫泉源頭之一、也是觀光熱點的礁溪溫泉公園旁的品文旅飯店。

第二天是大家最期待的行程--龜山島賞鯨豚登島之行！一早大家帶著既興奮又期待的心情來到烏石港，坐上賞鯨豚船航向龜山島，船家導覽員賣力的介紹龜山島的地質人文，

讓我們知道這座小島既存在經濟價值亦曾是軍事重地，而現今則是熱門觀光景點。

先繞行龜山島的南面，較多峭壁崩落面，是一隻”黃色烏龜”，緊接著進入賞鯨豚海域，幸運地看到了非常多群鯨豚，在船頭前方追逐嬉戲，甚至開心的表演了跳水翻轉、仰肚拍水，讓大家驚喜連連，滿滿的讚嘆聲！但為遵守國際公約不打擾鯨豚的生活，只能帶著意猶未盡的心情航向龜山島準備登島。途中經過龜山島這座活火山，從海底冒出硫磺溫泉所染白的特殊牛奶海，讓團員們大開眼界。終於踏上了龜山島！走進曾經有居民的龜尾潭，爬上軍事坑道遠眺蘭陽平原，聽解說員細細解說龜山八景及這天然的地質教室，帶著滿滿的收穫回航烏石港吃午餐去！

下午繼續延續一早的搖搖晃晃體感，去微醺一下，山中的藏酒酒莊釀出了宜蘭在地滋味，細細品嚐各種好酒，搭配山中庭園裡的美景，是這趟委員會旅遊完美的收尾，帶著美食美酒美好回憶，結束了兩天的宜蘭之旅。



(張佩瑜)

好康抢鲜報

本公會112年8月份在職訓練開班表

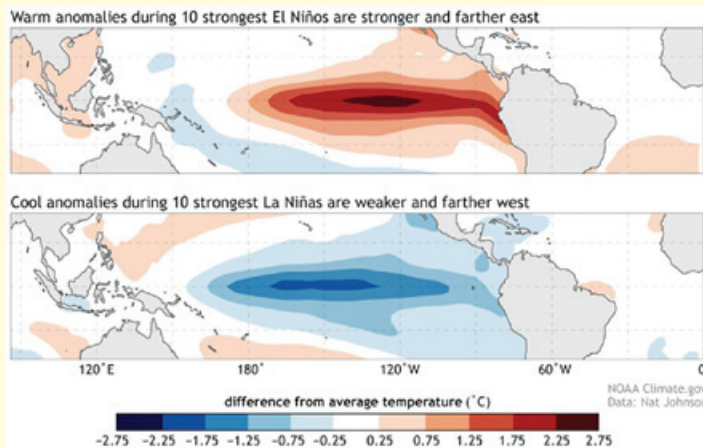
類別	開課地區	班數
初階	台北 (8/11-8/13)。	1
進階(一)	台北 (8/25-8/27)。	1
進階(二)	台北 (8/5-8/6)。	1
進階(三)	台北 (8/16-8/18)。	1
進階(四)	台北 (8/28-8/30)。	1
進階(五)	台北 (8/7-8/8)。	1
資深班	台北 (8/3-8/4、8/9-8/10、8/14-8/15、8/21-8/22)、桃園 (8/15-8/16)、新竹 (8/19)、台中 (8/12)、嘉義 (8/5)、高雄 (8/26)。	9
內稽講習	台北 (8/2-8/3)。	1
期貨顧問	台北 (8/23-8/24)。	1
合 計		17

課程相關訊息，請洽本公會推廣訓練組呂小姐(#826) / 華先生(#865)，或上本公會官網查詢。

2023年聖嬰現象與農產品供需展望

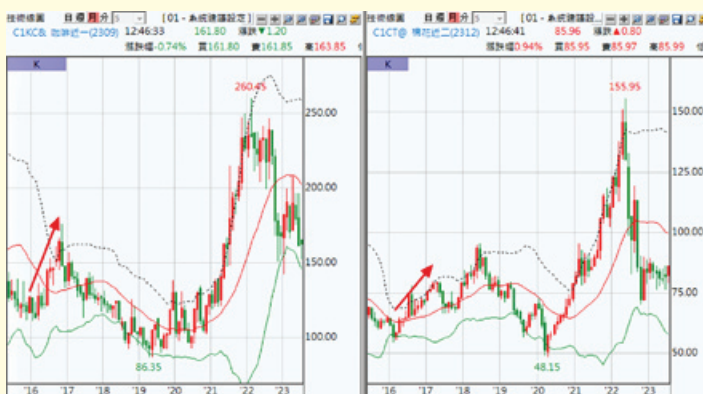
美國國家海洋暨大氣總署（NOAA）6月初發布報告指出，聖嬰現象捲土重來，預料一直延續至北半球的2023~2024年冬季。

聖嬰現象（西班牙語：El Niño，直譯為「男孩」），是指東太平洋海水每隔數年就異常升溫的現象，它與中太平洋和東太平洋赤道位置產生的暖流有關。西太平洋的氣壓較高、東太平洋的氣壓較低；當聖嬰現象發生時，南美洲地區經常會出現暴雨，而東南亞、澳大利亞則出現乾旱。



聖嬰現象和氣候變遷兩大因素加在一起，高溫天氣只會更加嚴重，全球各地氣溫破紀錄的可能性增高，2023年的6月則是1850年開始有氣象紀錄以來，最熱的6月；只有2016和2020年上半年比今年同期的平均溫度高。

Teucrium貿易公司董事總經理韓利表示：上次的強烈聖嬰現象發生在2015~2016年，對糖的影響最大，主因為印度的糖產量銳減。全球主要稻米產地印度，聖嬰現象可能讓雨季降雨減少，影響稻米生長與收成。韓利說，聖嬰現象也可能影響咖啡豆等喜愛溫暖天候與適度降雨的農產品。



因為聖嬰現象未來幾個月恐出現更多極端天氣事件，氣溫亦可能刷新紀錄高點，今年暖冬的機率提高。在美國，天氣變化是否足以提高農作物產量，還沒有定論。美國氣候變

暖將提高降雨和農作物產量的機率。

芝加哥期貨交易所（CBOT）農產品期貨7月24日全面上漲，小麥更是漲停。主因是俄羅斯攻擊烏克蘭港口以及穀倉，12月玉米期貨收盤上漲6%，9月小麥漲停60美分或8.6%。另外允許烏克蘭透過黑海出口穀物的協議，在俄羅斯拒絕延長情況下，已於台灣時間18日上午5時過期。

俄烏戰爭之前，烏克蘭每年出口約2,500萬至3,000萬噸的玉米，其中大多是透過黑海出口，小麥出口則有1,600萬至2,100萬噸。目前情勢將影響小麥、玉米的供給，有利小麥、玉米的價格。

6月30日美國農業部發布了農作物面積報告，報告後黃豆、黃豆粉、黃豆油這三個品種暴漲。其實同時發布的還有季度庫存報告，但這個時間點市場更多地聚焦在新作面積的確定上。



美國農業部7月24日發布的每週農產品生長報告顯示：截至7月23日，佔去年美國玉米種植面積92%的18個州，玉米作物優良的比率較前週持平為57%，低於去年同期的61%。佔去年美國黃豆種植面積95%的18個州，黃豆作物優良的比率較前週減少1個百分點至54%，低於去年同期的59%。佔去年美國冬麥種植面積90%的18個州，冬麥收成進度較前週的56%增加至68%，低於去年同期的76%。

由於6月份嚴重乾旱的天氣，美國農業部7月報告預估本年度黃豆出口量將年減8%；美國農業部下調了玉米單產的預估，從6月份預估的每英畝181.5英斗，下調至每英畝177.5英斗，但仍將高於上年度的每英畝173.3英斗。

未來幾個月將會形成聖嬰現象，各區極端天氣（旱災、水災）機率上升。農產品供給遇到挑戰，對於價格形成支撐。國際貨幣基金組織（IMF）7月25日調高經濟成長。預估全球經濟成長2023年升至3%（前值2.8%）。在通膨仍有重新攀高的跡象下，農產品需求端仍屬積極。下半年農產品屬震盪偏多機率較大。

（康和期貨 顧問事業部）

外匯保證金概念與交易契機

芝商所外匯期貨及期權

概述

金融市場中外匯市場為第二大市場，僅次於債券市場，按交易契約種類，有即期、交換、也有遠期契約等市場存在。外匯市場決定不同貨幣之間的匯率。根據國際清算銀行（BIS）每隔三年所進行的調查，於2022年4月，全球外匯市場平均每天的交易量為7.5兆美元，較2019年4月的6.6兆美元增長14%。

而芝商所提供包括73種期貨和31種期權合約，是全球規模最大的受監管外匯市場，服務於廣泛多樣的市場參與者，包括銀行、對沖基金、自營交易公司、跨國公司和個人交易者。對於持有現貨部位有避險需求者，外匯期貨及選擇權提供了避險工具，可依照不同需求做避險。

外匯保證金交易，衍生自外匯期貨及期權概念

外匯保證金交易是以貨幣組合（如：日圓兌美元）為標的之槓桿保證金交易契約，交易人把保證金存放在槓桿交易商保證金專戶做為擔保進行交易。其主要特點為：1、槓桿倍數高；2、所需保證金低；3、貨幣組合較傳統期貨多。

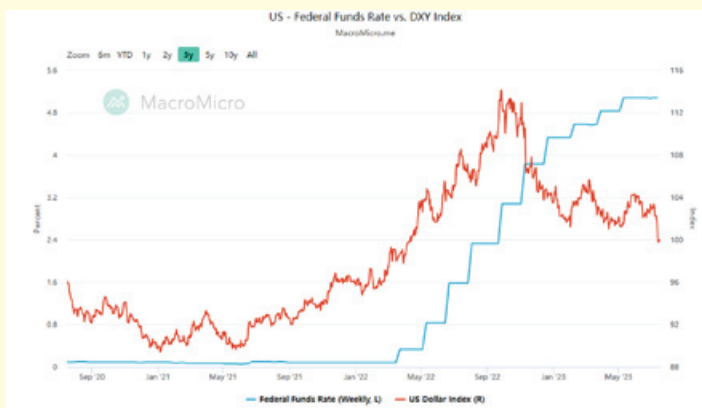


圖1、聯邦基準利率與美元指數

而外匯保證金切入點主要在於，如債券市場與總體經濟連動性高，大至各國央行貨幣政策，小至各國經濟數據皆有可能影響各個貨幣組合的變動。圖1以2022年為例：2022年因不斷升溫之通膨，美聯儲希望透過加息以壓抑通膨，不斷調升的聯邦基準利率也帶動美元走強，在美元走強下，其他G10貨幣相對弱勢。

在升息循環中，資產重定價，避險需求升溫，外匯市場相對具吸引力，此時外匯保證金即為具吸引力之投資工具。G10非美貨幣承壓下，一方面買進美元賣出其他貨幣可收取美元高利息收益外，亦可獲得資本利得。如圖2以USD/JPY為例，在不斷升息下，日央維持低利率環境，使美日利差擴大，日圓大幅走弱，買進USD/JPY一方面可收取美金利息，在日圓走弱之際亦可享受資本利得，實現雙贏局面。

而上述提及之利息收付亦為外匯保證金特色之一，同前以USD/JPY為例，若美國在升息循環中，基準利率較日本來的高之情況下，做多USD/JPY將收取美金利息，並付出日圓利息，而相反的，若做空USD/JPY則需付出美金利息，收取

日圓利息。



圖2、美元對日圓即期報價

展望槓桿交易商未來發展契機

近年來主管機關持續開放槓桿交易商向屬自然人之一般客戶提供的槓桿保證金契約交易服務範圍，包括外匯保證金交易、部分商品類差價契約（黃金、白銀、原油）及部分連結國外個股、國外ETF及國外股權之差價契約。筆者觀察海外槓桿交易商營收，儘管海外市場發展已久，但近年主要業者複合成長率仍以逾10%的速度增長，其中資產交易類別，又以股價指數類商品佔比最高，其次為外匯及大宗商品類，也印證本國開放腳步是符合交易人需求的。隨著槓桿交易市場逐漸成熟，交易人愈來愈熟悉商品及交易規則，相信本國交易量有望逐漸放大，槓桿業務表現會越來越好。

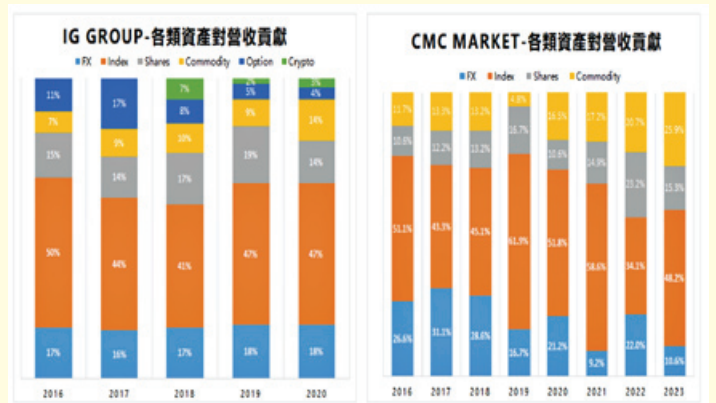


圖3、海外槓桿交易商營收

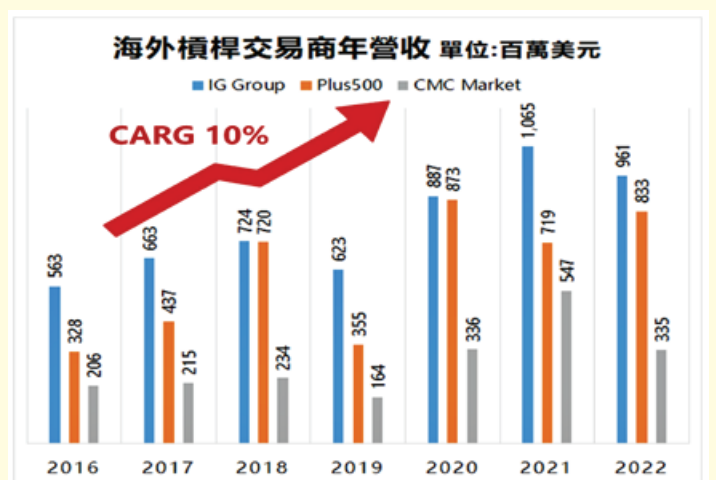


圖4、海外槓桿交易商年營收變化

（國泰期貨 林育丞）

國際市場動態

CFTC認比特幣.以太坊為商品 芝商所再推加密貨幣新商品

去年加密貨幣交易平台FTX宣布聲請破產保護，無預警倒閉引發幣圈金融海嘯，創辦人山姆·班克曼-弗里特（Sam Bankman-Fried）涉嫌挪用客戶資產、詐欺等8項罪名，受害者超過千萬人遍布全球，紐約南區聯邦檢察官說，這是美國史上最大的金融詐騙之一。FTX的倒閉引發加密貨幣交易所倒閉潮，投資人形容這宛如幣圈的金融風暴在上演。

加密貨幣發展擋不住，美國證券交易委員會（SEC）不得不對其加強監管，今年6月5日對全球最大加密貨幣交易所幣安（Binance）及其創辦人提出13項指控，包括未註冊的交易所、經紀商和結算機構、誤導投資者、提供和銷售未經註冊的加密貨幣資產等；6日再度對Coinbase交易平台提出告訴，該平台為未註冊交易平台，SEC更表示，未登記的加密資產提供質押服務計畫的發售及銷售等行為，已違反美國《證券交易法》部分註冊條款及《證券法》的證券發行註冊條款。

SEC向加密貨幣交易所提告，又有67種加密貨幣總市值達千萬美金，已被SEC點頭標記為「證券」，比起SEC對於加密貨幣模糊不清的定位，美國商品期貨交易委員會（CFTC）則明確地表達了立場，CFTC主席Rostin Behnam認為比特幣、以太坊及法幣穩定幣（例如：USDC）是「商品」。比特幣和以太幣兩者數量都有上限且稀缺地的特性，幣圈內比喻前者更像是數位黃金，人們可以輕鬆地儲存和轉移的有價資產，後者則是數位石油，其較為實用且用途廣泛，可用於支付、投資、質押等。以市值計算，排名前三的加密貨幣為比特幣、以太幣、泰達幣，全球加密貨幣用戶高達4.2億人，當中65%的人擁有比特幣。瞄準加密貨幣市占率競爭題材，芝商所（CME Group）除了已推出比特幣及以太幣之期貨、微型期貨及選擇權之外，預計7月底推出以太坊/比特幣比率期貨（Ether/Bitcoin Ratio Futures），以下針對CME Group之加密貨幣期貨及選擇權進行介紹：

CME Group比特幣期貨（代碼BTC），合約規格為5枚比特幣，依據CME CF比特幣參考匯率指數（CME CF Bitcoin Reference Rate, BRR）價值，以美元現金結算，最低交易量門檻為5口合約，屬於大手交易，最小變動價位為25美元（每枚比特幣5美元），交易時間為週日至週五北美中部時間（CT）下午5點至4點。

以太幣期貨（代號ETH），合約規格50枚以太幣，依

據CME CF以太幣/美元參考匯率指數（CME CF Ether-Dollar Reference Rate, ETHUSD_RR），最小變動價位為12.5美元（每枚以太幣0.5美元），價差交易最小變動價位為2.5美元（每枚以太幣0.05美元）。交易時間同比特幣期貨，最低交易量門檻為5口，可進行大宗交易，也可進行期貨轉現貨。

微型比特幣期貨（代碼MBT），合約規格為1/10枚比特幣，也就是比特幣期貨合約的1/50；微型以太幣期貨（代碼MET），合約規格為1/10枚以太幣，是以太幣期貨合約的1/10，微型期貨的特性讓交易者針對加密貨幣的資產管理，提供更高效且更具成本效益的方式。

7月10日交易量和持倉量數據

期貨	交易量	未平倉
比特幣期貨(BTC)	6,578	16,612
以太幣期貨(ETH)	2,187	3,883
微型比特幣期貨(MBT)	5,855	11,335
微型以太幣期貨(MET)	27	1,449

資料來源：CME Group

單位：口

CME Group還有比特幣、以太幣的選擇權和微型選擇權，4者皆為歐式選擇權，今年7月31日再推出以太坊/比特幣比率期貨（Ether/Bitcoin Ratio Futures），代號EBR，該合約價值計算方式為，以太幣期貨價格除以比特幣期貨價格，再乘上100萬美金（合約乘數），該合約推出，將使加密貨幣期貨不再局限於看多或看空。

Zippia數據顯示，以人口比例來看，截至今年2月，阿聯有27.67%的國人擁有加密貨幣，相當於每10人就有2-3人持有加密貨幣，位居榜首，其次為越南26%，美國13.22%。除CME Group外，Eurex是歐洲首個推出比特幣期貨合約的交易所，隨著大眾對於加密貨幣的接受度增加，具有避險功能的商品成為加密貨幣投資者的投資策略之一。

FTX的倒閉，受害者最多的國家台灣排名全球第7，亞洲第4，我國金管會於3月30日表示，作為具金融投資或支付性質之虛擬資產平台的主管機關，將會參考國際監理趨勢，強化國內虛擬資產平台對客戶的權益保護，也特別提到虛擬貨幣價格波動較大，投機性高，買賣虛擬資產務必審慎風評估險。

（資料來源：SEC, CME Group, Zippia, 動區動趨, 金管會施莆恩整理）

懲處案例報導

○○期貨股份有限公司（下稱○○期貨）未於年度終了後七十五日內公告並向金融監督管理委員會（下稱主管機關）申報經會計師查核簽證、董事會通過及監察人承認之年度財務報告，核已違反期貨管理法令。違失情節詳述如下：

○○期貨為公開發行股票之期貨商，依據期貨商管理規則第24條第1項「期貨商應依規定編製財務報告，並於每會計年度終了後三個月內，公告並向本會申報經會計師查核簽證、董事會通過及監察人承認之年度財務報告；於每半會計年度終了後二個月內，公告並向本會申報經會計師查核簽

證、董事會通過及監察人承認之財務報告。但公開發行股票之期貨商及金融控股公司之期貨子公司，其公告申報年度財務報告不得逾會計年度終了後七十五日。」為期貨商管理規則所明定，○○期貨未依期貨商管理規則第24條第1項之規定期限公告並向主管機關申報經會計師查核簽證、董事會通過及監察人承認之年度財務報告，○○期貨核已違反規定。

主管機關依據期貨交易法第119條第1項第2款規定，核處○○期貨新台幣24萬元罰鍰。

（許嘉玲）

112年7月份董事長、總經理異動表

職稱	公司名稱	就任者
董事長	富邦期貨股份有限公司	郭永宜

職稱	公司名稱	就任者
總經理	富邦期貨股份有限公司	張雅斐
	復華證券投資信託股份有限公司	張偉智

會務訊息

宣傳資料及廣告物申報件數統計表

業別	112年6月件數	112年7月件數	112年7月比重	112年7月成長率
專營期貨經紀業務	163	145	61%	-11%
兼營期貨經紀業務	1	1	0.5%	0%
期貨交易輔助人	1	-	0%	-100%
槓桿交易商	31	28	12%	-10%
期貨顧問事業	39	53	22%	36%
期貨經理事業	4	1	0.5%	400%
期貨信託事業	6	10	4%	67%
合計	245	238	100%	-3%

業務員人數統計表

業別	112年6月人數	112年7月人數	112年7月比重	112年7月成長率
專營期貨經紀業務	1,680	1,675	7.13%	-0.30%
兼營期貨經紀業務	2,462	2,457	10.45%	-0.20%
期貨交易輔助人	16,437	16,356	69.59%	-0.49%
期貨自營業務	1,038	1,028	4.37%	-0.96%
期貨顧問業務	1,130	1,128	4.80%	-0.18%
期貨經理業務	148	144	0.61%	-2.70%
期貨信託業務	573	570	2.43%	-0.52%
槓桿交易商	148	146	0.62%	-1.35%
合計	23,616	23,504	100.00%	-0.47%

現有會員統計資料

業別	會員公司				營業據點			
	112年6月家數	112年7月家數	112年7月比重	112年7月成長率	112年6月點數	112年7月點數	112年7月比重	112年7月成長率
專營期貨經紀業務	15	15	10.00%	0.00%	104	104	6.06%	0.00%
兼營期貨經紀業務	13	13	8.67%	0.00%	330	331	19.30%	0.30%
期貨交易輔助人	41	41	27.33%	0.00%	1,171	1,169	68.16%	-0.17%
期貨自營業務	28	28	18.67%	0.00%	28	28	1.63%	0.00%
期貨顧問業務	32	32	21.33%	0.00%	48	48	2.80%	0.00%
期貨經理業務	5	5	3.33%	0.00%	10	10	0.58%	0.00%
期貨信託業務	9	9	6.00%	0.00%	20	20	1.17%	0.00%
槓桿交易商	5	5	3.33%	0.00%	5	5	0.29%	0.00%
贊助會員	2	2	1.33%	0.00%	-	-	-	-
合計	150	150	100.00%	0.00%	1,716	1,715	100.00%	-0.06%

市場訊息

交易量比較表

	112年5月交易量		112年6月交易量		112年6月成長率		
	國內	國外	國內	國外	國內	國外	
月交易量	期貨	23,948,174	3,658,789	24,320,990	3,514,483	1.56%	-3.94%
	選擇權	32,992,636	48,306	28,889,622	51,526	-12.44%	6.67%
	小計	56,940,810	3,707,095	53,210,612	3,566,009	-6.55%	-3.81%
日均量	期貨	1,088,553	167,700	1,216,050	164,721	11.71%	-1.78%
	選擇權	1,499,665	2,210	1,444,481	2,451	-3.68%	10.89%
	小計	2,588,219	169,910	2,660,531	167,172	2.79%	-1.61%

112年6月國外市場交易量統計表

單位：口

		美國	新加坡	香港	日本	英國	其他	合計
月交易量	期貨	2,139,952	858,798	156,922	154,673	76,762	127,376	3,514,483
	選擇權	46,397	0	3,825	1,029	0	275	51,526
	小計	2,186,349	858,798	160,747	155,702	76,762	127,651	3,566,009
百分比	期貨	60.89%	24.44%	4.47%	4.40%	2.18%	3.62%	100.00%
	選擇權	90.05%	0.00%	7.42%	2.00%	0.00%	0.53%	100.00%
	小計	61.31%	24.08%	4.51%	4.37%	2.15%	3.58%	100.00%

112年7月份國內市場交易量統計表

單位：口；買+賣算2口

排名	商品別	112年6月交易量	112年7月交易量	112年7月百分比	112年7月成長率
1	TXO(臺指選擇權)	28,842,658	35,863,278	53.11%	24.34%
2	STF(股票期貨)	9,492,762	13,832,292	20.48%	45.71%
3	MTX(小型臺指期貨)	8,965,452	10,822,586	16.03%	20.71%
4	TX(臺股期貨)	5,145,532	6,184,748	9.16%	20.20%
5	ZEF(小型電子期貨)	170,752	244,284	0.36%	43.06%
6	UNF(美國那斯達克100期貨)	143,270	125,514	0.19%	-12.39%
7	TE(電子期貨)	73,524	87,764	0.13%	19.37%
8	ETF(ETF期貨)	85,804	82,684	0.12%	-3.64%
9	TF(金融期貨)	38,866	46,996	0.07%	20.92%
10	UDF(美國道瓊期貨)	64,654	46,892	0.07%	-27.47%
11	ZFF(小型金融期貨)	21,116	36,708	0.05%	73.84%
12	TEO(電子選擇權)	19,006	21,320	0.03%	12.18%
13	TJF(東證期貨)	21,060	15,470	0.02%	-26.54%
14	TFO(金融指數選擇權)	8,106	15,368	0.02%	89.59%
15	TGF(臺幣黃金期貨)	13,596	13,270	0.01%	-2.40%
16	SOF(半導體30期貨)	27,070	9,170	0.01%	-66.12%
17	G2F(富櫃200期貨)	6,510	9,116	0.01%	40.03%
18	XJF(美元兌日圓期貨)	5,126	8,994	0.01%	75.46%
19	ETC(ETF選擇權)	7,074	7,952	0.01%	12.41%
20	STC(股票期貨選擇權)	7,830	7,314	0.01%	-6.59%
21	SHF(航運期貨)	9,114	6,820	0.01%	-25.17%
22	SPF(美國標普500期貨)	4,956	5,466	0.01%	10.29%
23	RTF(小型美元兌人民幣期貨)	4,714	5,284	0.01%	12.09%
24	TGO(臺幣黃金期貨選擇權)	4,948	5,014	0.01%	1.33%
25	XIF(非金電期貨)	5,230	4,898	0.01%	-6.35%
26	GDF(黃金期貨)	4,252	3,950	0.01%	-7.10%
27	F1F(英國富時100期貨)	5,698	3,756	0.01%	-34.08%
28	BTF(臺灣生技期貨)	2,968	3,050	0.00%	2.76%
29	XEF(歐元兌美元期貨)	2,402	1,780	0.00%	-25.90%
30	XBF(英鎊兌美元期貨)	1,298	1,592	0.00%	22.65%
31	XAF(澳幣兌美元期貨)	1,732	1,202	0.00%	-30.60%
32	E4F(臺灣永續期貨)	754	1,008	0.00%	33.69%
33	BRF(布蘭特原油期貨)	1,686	996	0.00%	-40.93%
34	RHF(美元兌人民幣期貨)	382	962	0.00%	151.83%
35	GTF(櫃買期貨)	710	800	0.00%	12.68%
合	計	53,210,612	67,528,298	100.00%	26.91%

112年6月槓桿保證金契約交易量統計表

(單位：新台幣/仟元)

月份		外匯保證金	商品CFD	其他	全部商品
本月交易量		49,144,236	98,126,264	13,056,224	160,326,724
上月交易量		43,543,258	99,169,930	11,698,064	154,411,252
與上月比	增減數量	5,600,978	-1,043,666	1,358,160	5,915,472
	增減比例	12.86%	-1.05%	11.61%	3.83%
去年同期比	增減數量	-40,388,602	50,674,697	-7,754,890	2,531,205
	增減比例	-45.11%	106.79%	-37.26%	1.60%
本年度累計交易量		287,409,415	516,004,839	129,793,261	933,207,515
去年同期比	增減數量	-192,909,267	88,963,655	17,223,963	-86,721,650
	增減比例	-40.16%	20.83%	15.30%	-8.50%

註1：標的資產資料為換算新台幣之名目本金。資料來源：櫃買中心網頁

註2：商品CFD包括黃金、原油、白銀差價契約。

註3：其他為結構型商品、國內外股權衍生性商品。